



Allegato alla deliberazione C.C.
n. 14 assunta in data 30 APR. 2013

IL SEGRETARIO COMUNALE
dott.ssa Laura Romanello

**COMUNE DI
GARDONE RIVIERA**
Provincia di Brescia

**RELAZIONE DEL REVISORE UNICO
DEI CONTI AL RENDICONTO
PER L'ESERCIZIO FINANZIARIO 2012**

PREMESSA

Il sottoscritto Dott. Caterina Lusenti, Revisore ai sensi dell'art. 234 del D. Lgs. N. 267/2000, eletto per lo svolgimento di tale funzione per il periodo 2011 - 2014;
Preso in esame, in data 11 aprile 2013 il rendiconto per l'esercizio 2012 composto dal conto consuntivo finanziario e dal conto generale del patrimonio e la documentazione inerente il medesimo rendiconto;

Vista la delibera della Giunta Comunale n. 57 del 10/04/2013 di approvazione della relazione al rendiconto 2012 prevista dall'art. 151 del D.Lgs. n. 267 del 18/08/2000;

Visto lo statuto comunale ed il regolamento di contabilità, con particolare riferimento alle funzioni attribuite al revisore;

Viste le disposizioni di legge che regolano la finanza locale ed in particolare il D.Lgs. n. 267 del 18/08/2000 avente per oggetto: Ordinamento degli Enti Locali;

Vista la classificazione delle spese secondo l'analisi economica e funzionale;

VERIFICATO CHE

La contabilità finanziaria è stata tenuta in modo meccanizzato ed è stata elaborata dal centro contabile del Comune;

I rilievi vengono annotati su un giornale cronologico dei mandati e delle reversali e su un partitario dei capitoli;

Sono stati adempiuti tutti gli obblighi fiscali relativi a:

- mod. 770/2012 semplificato ed ordinario inviato telematicamente in data 25.07.2012;
- Mod. IVA e Mod. Irap 2012 inviati telematicamente in data 28.09.2012;
- la contabilità IVA è tenuta, ai sensi dell'art.36 DPR 633/72 con separati registri per ogni attività ed unico registro riepilogativo ove vengono riportate le liquidazioni mensili;

ATTESTA QUANTO SEGUE

Il rendiconto è stato compilato secondo i principi contabili previsti dalla legge e corrisponde alle risultanze della gestione.

Il Tesoriere ha incassato tutte le entrate che si sono verificate nel corso dell'esercizio, dategli in carico con appositi ruoli e con reversali di incasso.

Nel conto sono stati riaccertati residui attivi ante 2012 per € 2.539.912,50 e residui passivi ante 2012 per € 2.772.638,84.

In riferimento alla legge regionale n. 20 del 09/05/92 concernente l'accantonamento della quota dell'8% degli OO.UU. secondaria destinata alla manutenzione degli edifici del culto l'importo destinato a Bilancio è stato pari a € 25.000,00.

Per quanto riguarda il dettato del art. 15 della legge regionale n. 6 del 20/02/1989 per l'abbattimento delle barriere architettoniche l'importo destinato a bilancio è pari ad Euro 54.000,00

Il carico degli interessi passivi del Comune risulta pari a € 203.570,40 e corrisponde al 4,27 % delle entrate correnti (€ 4.767.029,43).

Le partite di giro si chiudono con l'importo nella spesa di € 473.818,12 ed in entrata di € 473.818,02.

Il bilancio di previsione per l'anno 2012 ha subito variazioni come risulta dalle seguenti deliberazioni:

- delibera di Giunta Comunale n. 118 del 06.09.2012 ratificata C.C. n. 28 del 02.10.2012;
- delibera di Consiglio Comunale n. 29 del 02.10.2012;
- delibera di Giunta Comunale n. 154 del 31.10.2012 ratificata C.C. n. 40 del 30.11.2012;
- delibera del Consiglio Comunale (assestamento) n. 41 del 30.11.2012.

ENTRATE TRIBUTARIE

Le entrate tributarie accertate sono pari a € 3.255.936,39 rispetto ad una previsione definitiva di € 3.234.911,00 con una maggiore entrata per € 21.025,39 riconducibile al maggior introito per recupero imposta ICI evasa.

Le entrate tributarie costituiscono il 68,30 % delle entrate correnti.

Le principali sono:

Recupero Imposta Evasa (ICI)

La previsione assestata di Euro 100.000,00 è stata accertata in Euro 129.278,72 evidenziando una maggiore entrata pari ad Euro 29.278,72. Le riscossioni 2012 sono pari ad Euro 87.690,82 mentre la somma iscritta a residuo è pari ad Euro 41.587,90.

IMU

La previsione assestata di Euro 2.066.000,00 è stata accertata in Euro 2.061.982,10 evidenziando una minore entrata di Euro 4.017,90.

Le riscossioni 2012 sono pari ad Euro 1.920.483,28 mentre la somma iscritta a residuo è pari ad Euro 141.498,82.

Tassa per lo smaltimento dei rifiuti solidi urbani

La previsione accertata di Euro 732.733,00 è stata riscossa per Euro 347.908,85 e sono iscritte a residuo Euro 379.993,63.

Sono stati accertati ruoli suppletivi per Euro 8.337,44 registrando una maggiore entrata di Euro 1.337,44.

Imposta di soggiorno

La previsione definitiva di Euro 179.332,00 è stata accertata per Euro 179.279,30. Le riscossioni 2012 sono pari ad Euro 139.356,90 mentre la somma iscritta a residuo è pari ad Euro 39.922,40.

Assegnazioni da federalismo fiscale

La previsione definitiva di Euro 49.377,00 è stata accertata per Euro 49.376,61, interamente riscossa nel corso dell'esercizio.

ENTRATE DA TRASFERIMENTI DELLO STATO, DELLA REGIONE E DA ALTRI ENTI DEL SETTORE PUBBLICO

Trasferimenti correnti dallo Stato per finanziamento bilancio

L'accertamento 2012 ammonta ad Euro 60.732,71 a fronte di una previsione assestata di Euro 60.774,00. Le somme riscosse nel 2012 ammontano ad Euro 60.732,71 (pari al 100,00 % dell'accertato).

Il totale dei trasferimenti correnti dallo Stato, è ridotto in misura corrispondente al gettito che confluisce nel Fondo Sperimentale di Riequilibrio (Titolo I delle Entrate).

Contributi dalla Regione

I contributi dalla Regione sono stati accertati in Euro 20.418,00 ed interamente riscossi nell'esercizio 2012.

ENTRATE EXTRATRIBUTARIE

Le entrate accertate sono pari a € 1.294.498,44 rispetto ad una previsione definitiva di € 1.326.021,00 e quindi con minori entrate per € 31.522,56. Fra le minori entrate si segnalano:

- sanzioni amministrative, ammende e oblazioni – 22.336,30;
- altri proventi dei servizi pubblici – 14.007,50

Le entrate extratributarie costituiscono il 27,16 % delle entrate correnti.

Fra le principali si segnalano:

Proventi dei Servizi Pubblici

Le principali entrate che formano questa categoria sono:

- Proventi dei servizi socio-assistenziali	34.705,94
- Proventi servizi mensa scolastica	64.295,73
- Proventi da sponsorizzazioni	22.078,50
- Proventi acquedotto comunale	89.761,51
- Proventi servizi produttivi	54.450,00
- Sanzioni Amministrative, Ammende e Oblazioni	98.763,70

L'importo accertato dalla Categoria 1 ammonta ad Euro 483.576,97 ed è stato riscosso nella misura del 71,33%.

Proventi dei beni dell'Ente

I proventi dei beni dell'Ente, accertati complessivamente in Euro 618.950,87, sono stati riscossi nel 2012 per Euro 606.479,12 ed iscritti a residuo per i restanti Euro 12.471,75. Essi risultano dettagliati come segue:

- fitti reali fabbricati	346.318,45
- fitti reali centro sportivo comunale	30.082,50
- proventi Villa Alba	54.900,00
- censi, canoni, livelli	26.137,16
- Cosap	161.512,76
Totale	618.950,87

L'importo accertato è stato riscosso nella misura del 97,98% mentre il 2,02%, ammontante ad Euro 12.471,75, è riportata a residuo.

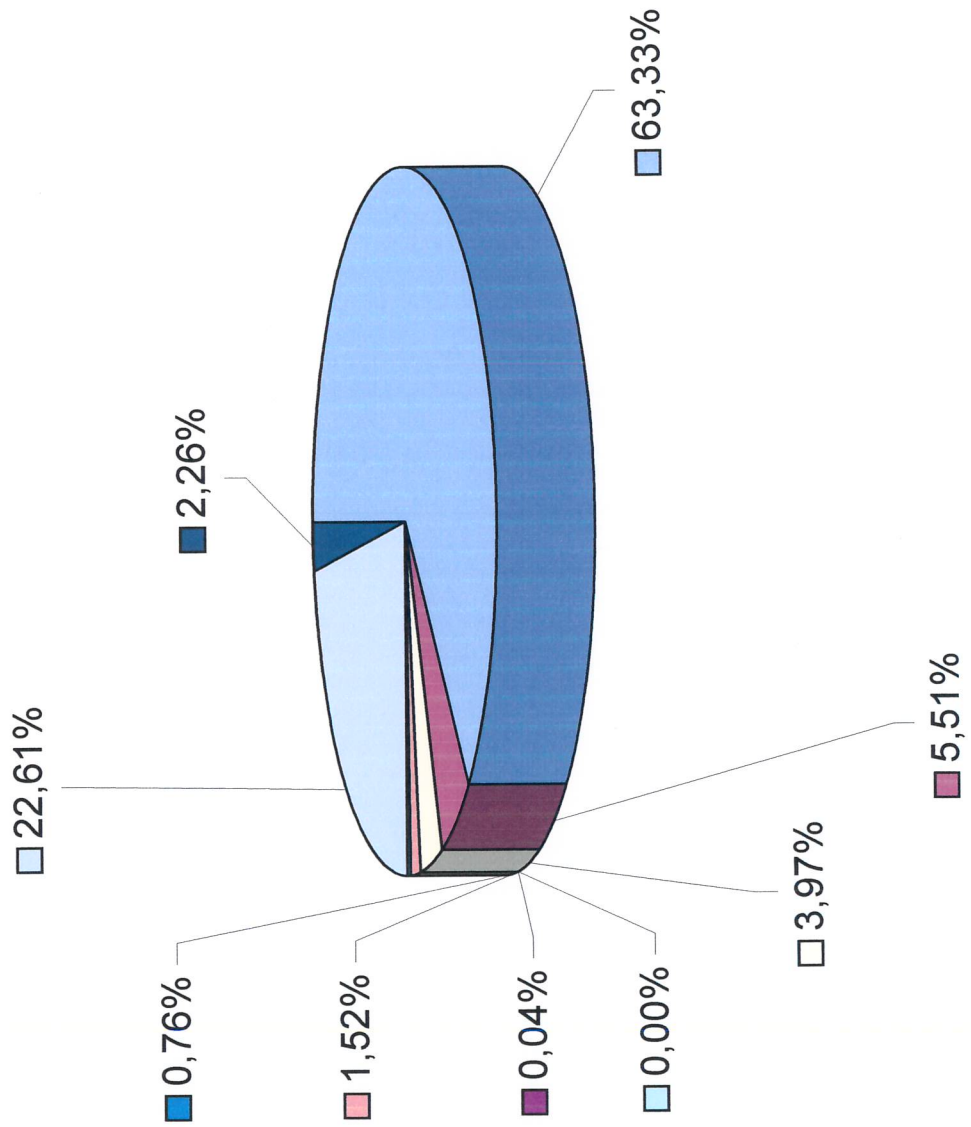

ENTRATE TRIBUTARIE

	2011	2012	Esercizio 2012 incid. sul totale
Imposta Municipale IMU	0,00	2.061.982,10	63,33%
Imposta di Soggiorno	0,00	179.279,30	5,51%
Recupero Imposta Evasa ICI	1.661.697,93	129.278,72	3,97%
Compartecipazioni Fiscali	176.592,17	0,00	0,00%
Addizionale ENEL	63.525,65	1.339,98	0,04%
Assegnazione da Federalismo Fiscale	374.944,97	49.376,61	1,52%
Altre imposte e tasse	26.881,45	24.817,67	0,76%
Tassa rifiuti	737.066,01	736.239,92	22,61%
Tassa rifiuti (addiz. erariale)	73.706,60	73.622,09	2,26%
TOTALE	3.114.414,78	3.255.936,39	100,00%

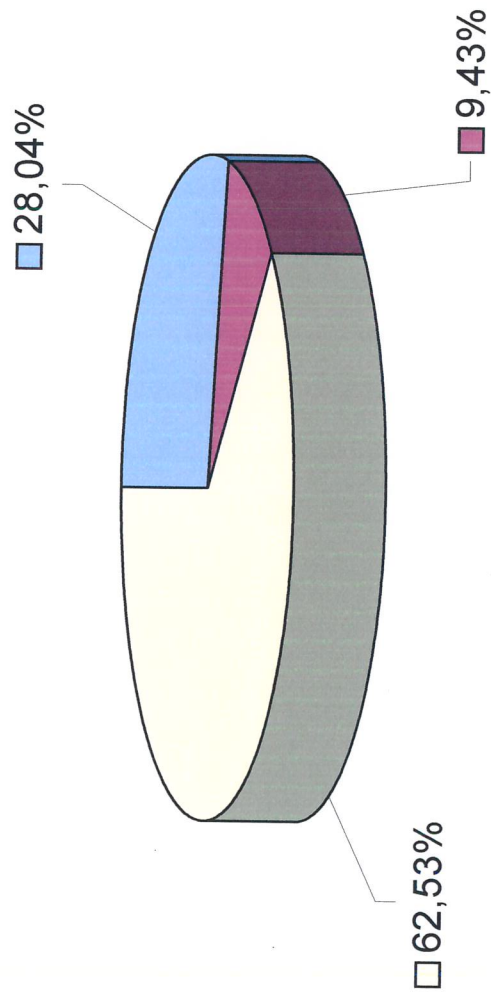
ENTRATE DERIVATE

	2011	2012	Esercizio 2012 incid. sul totale
Trasferimenti correnti dallo Stato	92.784,22	60.732,71	28,04%
Trasferimenti correnti dalla Regione	40.426,69	20.418,00	9,43%
Trasferimenti correnti da altri Enti	171.624,10	135.443,89	62,53%
TOTALE	304.835,01	216.594,60	100,00%

Entrate Tributarie



Entrate Derivate



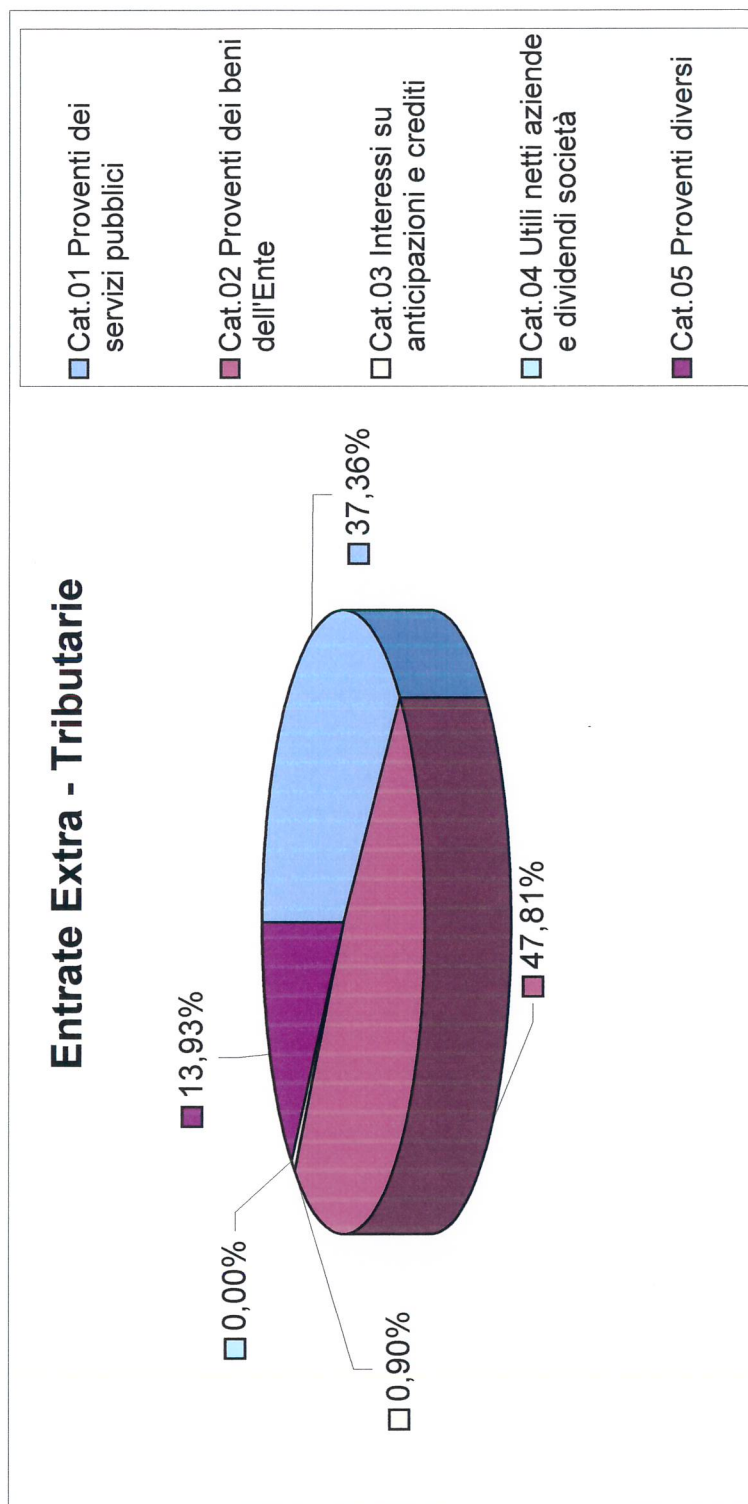
- Trasferimenti correnti dallo Stato
- Trasferimenti correnti dalla Regione
- Trasferimenti correnti da altri Enti

ENTRATE EXTRA – TRIBUTARIE

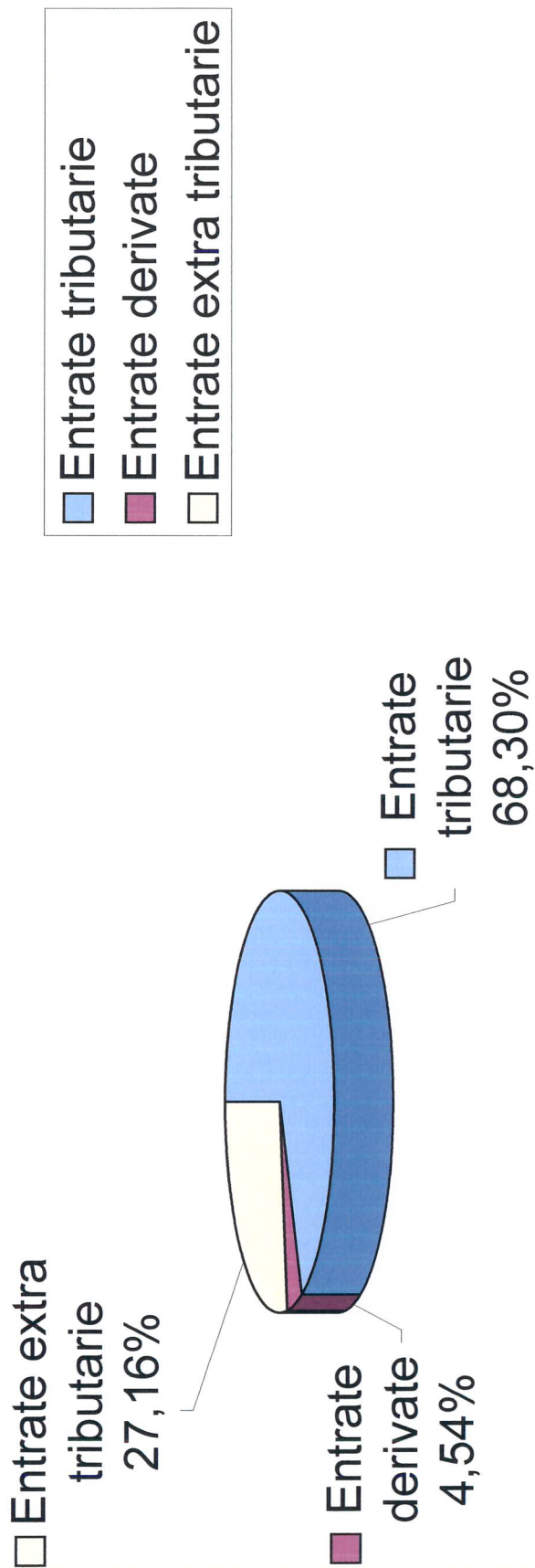
	2011	2012	Esercizio 2012 incid. sul totale
Cat.01 Proventi dei servizi pubblici	642.597,38	483.576,97	37,36%
Cat.02 Proventi dei beni dell'Ente	485.077,24	618.950,87	47,81%
Cat.03 Interessi su anticipazioni e crediti	5.304,11	11.605,72	0,90%
Cat.04 Utili netti aziende e dividendi soc.	0,00	0,00	0,00%
Cat.05 Proventi diversi	191.060,00	180.364,88	13,93%
Totale	1.324.038,73	1.294.498,44	100,00%

ENTRATE CORRENTI 2011 (dati espressi in migliaia)

	2010	2011	2012	Esercizio 2012 incid. sul totale
Entrate tributarie	2.537,50	3.114,41	3.255,94	68,30%
Entrate derivate	744,41	304,84	216,59	4,54%
Entrate extratributarie	1.269,40	1.324,04	1.294,50	27,16%
Totale	4.551,31	4.743,29	4.767,03	100,00%



Entrate correnti



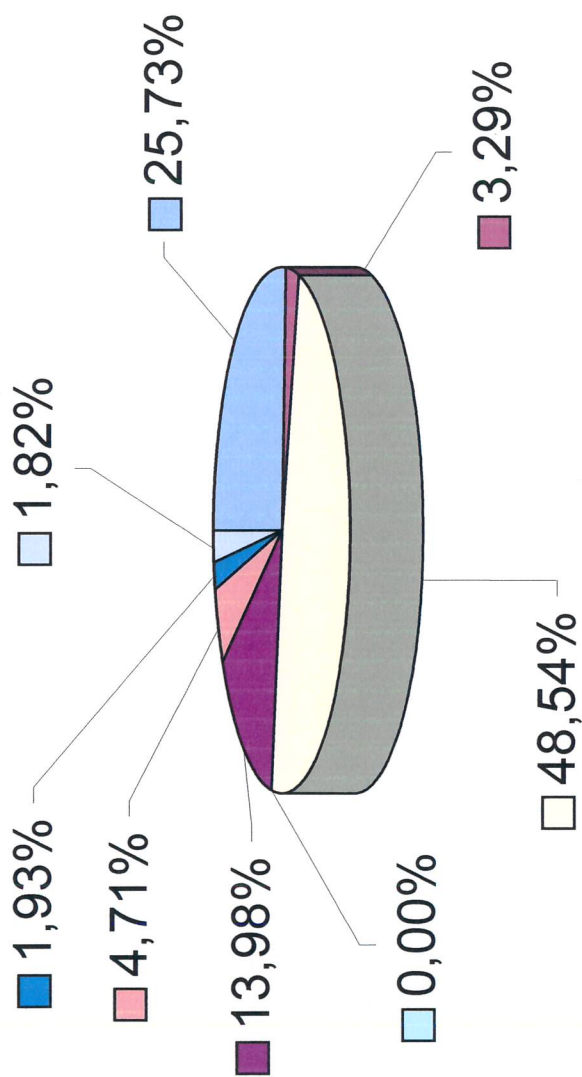
COMPOSIZIONE DELLE SPESE CORRENTI

	2011	2012	Esercizio 2012 incid. sul totale
Int. 01 Personale	1.159.478,68	1.111.665,26	25,73%
Int. 02 Acquisto beni e servizi	134.733,70	142.129,59	3,29%
Int. 03 Prestazioni di servizi	2.183.863,07	2.097.299,51	48,54%
Int. 04 Utilizzo beni di terzi	0,00	0,00	0,00%
Int. 05 Trasferimenti	506.619,43	603.898,03	13,98%
Int. 06 Interessi passivi	201.099,77	203.570,40	4,71%
Int. 07 Imposte e tasse	96.263,09	83.542,91	1,93%
Int. 08 Oneri straordinari	168,50	78.369,05	1,82%
Totale	4.282.226,24	4.320.474,75	100,00%

Le spese correnti ammontano ad Euro 4.320.474,75: in lieve aumento rispetto al 2011 (aumento pari ad Euro 38.248,51).

Nell'esercizio 2012 la spesa del personale diminuisce di Euro 47.813,42 rispetto al 2011.

Composizione delle spese correnti



Int. 01 Personale

Int. 02 Acquisto beni e servizi

Int. 03 Prestazioni di servizi

Int. 04 Utilizzo beni di terzi

Int. 05 Trasferimenti

Int. 06 Interessi passivi

Int. 07 Imposte e tasse

Int. 08 Oneri straordinari

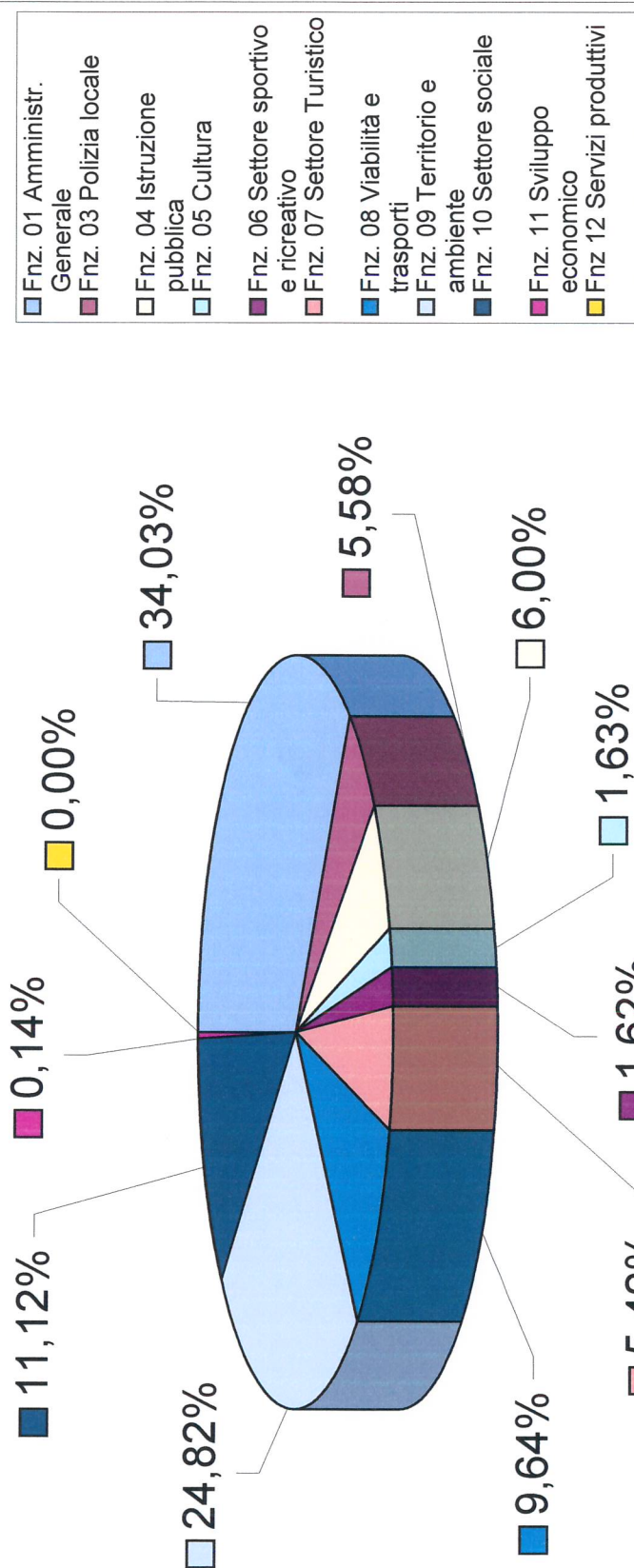
COMPOSIZIONE DELLE SPESE CORRENTI

	2011	2012	Esercizio 2012 incid. sul totale
Fnz. 01 Amministr. Generale	1.363.465,74	1.470.182,45	34,03%
Fnz. 03 Polizia Locale	207.780,30	241.250,25	5,58%
Fnz. 04 Istruzione pubblica	257.342,67	259.304,20	6,00%
Fnz. 05 Cultura	96.585,67	70.303,96	1,63%
Fnz. 06 Settore sportivo e ricreativo	72.244,73	69.934,55	1,62%
Fnz. 07 Settore Turistico	334.011,83	234.040,19	5,42%
Fnz. 08 Viabilità e trasporti	458.398,23	416.507,25	9,64%
Fnz. 09 Territorio e ambiente	1.054.809,31	1.072.434,25	24,82%
Fnz. 10 Settore sociale	421.758,34	480.517,65	11,12%
Fnz. 11 Sviluppo economico	15.829,22	6.000,00	0,14%
Fnz. 12 Servizi produttivi	0,00	0,00	0,00%
Totale	4.282.226,04	4.320.474,75	100,00%

Per una completa analisi dell'utilizzazione delle risorse è indispensabile tenere conto della spesa per il rimborso delle rate di ammortamento dei mutui relativi alla quota capitale, ammontante a € 354.347,37 ritenuta comunemente spesa a carattere ricorrente, stante la durata almeno decennale dei piani di ammortamento.

Il totale delle rate per il rimborso dei mutui pagato nel 2012, tenuto conto degli interessi passivi pari a Euro 203.570,40 determina una spesa complessiva di Euro 557.917,77.

Composizione delle spese correnti



GESTIONE DELLE SPESE PER INVESTIMENTI

L'ammontare degli investimenti complessivi ammonta ad Euro 2.252.332,70 e sono finanziati con entrate proprie (Avanzo Economico – Avanzo di Amministrazione 2011 e Oneri di Urbanizzazione) nella misura del 35,23%.

Dalla situazione finanziaria al 31/12/2012 relativa alla gestione straordinaria si rileva:

da gestione residui (da riscuotere)

tit. IV - entrate per trasf. capitali (al netto dei mov. finan)	Euro	356.736,30
tit. V - entrate per accensione di prestiti	Euro	67.336,90
TOTALE	Euro	424.073,20

da gestione competenza:

tit. IV entrate per trasf. capitali (al netto dei mov. finanz.)	Euro	393.809,00
tit. V entrate per accensioni di prestiti	Euro	0,00
TOTALE	Euro	393.809,00

TOTALE RESIDUI ATTIVI al 31/12/2012 **Euro** 817.882,20

Da gestione residui (da pagare):

tit. II spese in conto capitale	Euro	369.063,12
---------------------------------	------	------------

da gestione competenza:

tit. II spese in conto capitale	Euro	1.052.515,88
---------------------------------	------	--------------

TOTALE RESIDUI PASSIVI al 31/12/2012 **Euro** 1.421.579,00

SERVIZI C/TERZI

I servizi c/terzi per la parte di competenza ammontano complessivamente a Euro 473.818,02 per le spese e a Euro 473.818,12 per le entrate.

Poiché caratteristica delle partite di giro è l'interconnessione fra entrate e spese e la contestualità del sorgere del diritto al rimborso dell'onere del pagamento, tale gestione non dovrebbe dare adito a residui o eventualmente potrebbe dare adito a residui destinati a tempi brevi di realizzazione, salvo per quanto attiene ai depositi cauzionali.

Dalla verifica del conto consuntivo della gestione delle partite di giro, si è rilevato che l'Amministrazione Comunale provvede nei tempi dovuti all'estinzione del debito assunto ed alla riscossione del credito accertato.

RISULTATO DELLA GESTIONE DI COMPETENZA

ENTRATE

TITOLI	PREVISIONI DEFINITIVE	ACCERTAMENTI	RISCOSSIONI
I-II-III	4.831.098,00	4.767.029,43	3.844.994,39
IV-V	3.054.259,00	1.871.188,24	1.477.379,24
VI	615.000,00	473.818,12	412.640,87
AVANZO AMM	626.238,00		
Totale	9.126.595,00	7.112.035,79	5.735.014,50

Complessivamente sono state accertate minori entrate in conto competenza per Euro 1.388.321,21.

SPESE

TITOLI	PREVISIONI DEFINITIVE	IMPEGNI	PAGAMENTI
I	4.700.847,00	4.320.474,75	3.577.890,39
II	2.780.082,00	2.252.332,70	1.199.816,82
III	1.030.666,00	354.347,37	354.347,37
IV	615.000,00	473.818,02	421.255,24
Totale	9.126.595,00	7.400.972,84	5.553.309,82

Complessivamente sono state impegnate minori spese sulla competenza per Euro 1.725.622,16.

La gestione competenza presenta pertanto le seguenti risultanze:

minori entrate accertate rispetto alle previsioni definitive	Euro	1.388.321,21
minori spese impegnate rispetto alle previsioni definitive	Euro	1.725.622,16
con un saldo positivo di	Euro	337.300,95

RISULTATO DELLA GESTIONE DEI RESIDUI

Dalla verifica delle risultanze del conto consuntivo e della contabilità dell'Ente riferita al 2012 si è accertata la corrispondenza dei dati relativi alla gestione dei residui attivi e passivi, iscritti nel conto, con quelli registrati nella contabilità.

RESIDUI ATTIVI

GESTIONE	TITOLI	RESIDUI ISCRITTI A BILANCIO	RISCOSSIONI	RESIDUI DA RIPORTARE	TOTALE ACCERT.
Corrente	I-II-III	1.330.100,87	1.063.108,80	270.302,37	1.333.411,17
C/capitale	IV	701.323,46	316.506,34	356.736,30	673.242,64
Prestiti	V	498.442,58	428.442,07	67.336,90	495.778,97
Part. giro	VI	37.589,38	34.689,52	2.790,20	37.479,72
Totale		2.567.456,29	1.842.746,73	697.165,77	2.539.912,50

RESIDUI PASSIVI

GESTIONE	TITOLI	RESIDUI ISCRITTI A BILANCIO	PAGAMENTI	RESIDUI DA RIPORTARE	TOTALE IMPEGNI
Corrente	I	953.760,06	629.005,84	266.154,98	895.160,82
C/capitale	II	1.540.754,01	1.113.002,54	369.063,12	1.482.065,66
Rimb. prest.	III	342.376,00	336.131,30	0,00	336.131,30
Part. giro	IV	59.694,22	38.891,62	20.389,44	59.281,06
Totale		2.896.584,29	2.117.031,30	655.607,54	2.772.638,84

Complessivamente la gestione residui presenta le seguenti risultanze:

minori accertamenti su residui attivi	Euro	-27.543,79
minori impegni su residui passivi	Euro	123.945,45
con un saldo positivo di	Euro	96.401,66

COMPOSIZIONE AVANZO DI AMMINISTRAZIONE 2012

Risultato Gestione di Competenza	337.300,95
Risultato Gestione Residui	96.401,66
Avanzo degli esercizi precedenti non applicato	128.901,03
Avanzo di Amministrazione 2012	562.603,64

RISULTATO COMPLESSIVO DELLA GESTIONE

A) Quadro riassuntivo della gestione di cassa

Il conto del Tesoriere coincide con le risultanze delle scritture contabili tenute dall'ufficio ragioneria e si compendia nel seguente riepilogo:

	GESTIONE IN CONTO		TOTALE
	RESIDUI	COMPETENZA	
FONDO CASSA ALL'1.01.12			1.084.267,03
RISCOSSIONI	1.842.746,73	5.735.014,50	7.577.761,23
PAGAMENTI	2.117.031,30	5.553.309,82	7.670.341,12
FONDO CASSA AL 31.12.2012			991.687,14

B) Quadro riassuntivo della gestione finanziaria

La gestione finanziaria presenta le seguenti risultanze finali:

	GESTIONE IN CONTO		TOTALE
	RESIDUI	COMPETENZA	
FONDO CASSA ALL'1.01.12			1.084.267,03
RISCOSSIONI	1.842.746,73	5.735.014,50	7.577.761,23
PAGAMENTI	2.117.031,30	5.553.309,82	7.670.341,12
FONDO CASSA AL 31.12.2012			991.687,14
RESIDUI ATTIVI	697.165,77	1.377.021,29	2.074.187,06
RESIDUI PASSIVI	655.607,54	1.847.663,02	2.503.270,56
AVANZO DI AMMINISTRAZ			562.603,64

CONTO ECONOMICO & CONTO DEL PATRIMONIO

Il prospetto di conciliazione è il documento propedeutico alla formazione del Conto Economico e del Conto del Patrimonio.

In esso infatti vengono sintetizzati gli accertamenti e gli impegni finanziari risultanti dal conto del bilancio e vengono rilevate le rettifiche e le integrazioni al fine di determinare i valori economici ed i valori patrimoniali che vengono esposti rispettivamente nel Conto Economico e nel Conto del Patrimonio.

Nel Conto Economico, che evidenzia una perdita d'esercizio pari a Euro -79.787,35, sono rilevati i componenti positivi e negativi secondo criteri di competenza economica così sintetizzati:

	2012
A Proventi della gestione	5.171.874,82
B Costi della gestione	4.961.696,42
Risultato della gestione	210.178,40
C Proventi (+) ed oneri (-) da aziende partecipate	0,00
Risultato della gestione operativa	210.178,40
D Proventi (+) ed oneri (-) finanziari	-191.964,68
E Proventi (+) ed oneri (-) straordinari	-98.001,07
Risultato economico di esercizio	-79.787,35

CONCLUSIONI

Il rendiconto 2012 si chiude con un avanzo di Amministrazione di Euro 562.603,64 (pari al 11,80% delle entrate correnti).

L'Avanzo di Amministrazione vincolato ammonta ad Euro 58.096,23.

L'Avanzo di Amministrazione non vincolato ammonta ad Euro 504.507,41.

TUTTO CIO' PREMESSO

Il Revisore Unico dei Conti

ATTESTA

La conformità dei dati del Conto Consuntivo con quello delle scritture contabili dell'ente e la regolarità contabile e finanziarie della gestione, nonché la corrispondenza del rendiconto alle risultanze della gestione.

Esprime

Parere favorevole per l'approvazione del conto consuntivo per l'esercizio finanziario 2012;

Invita

L'Amministrazione comunale al deposito del Conto per l'approvazione consiliare, unitamente alla presente relazione ed alla documentazione accompagnatoria ed alla consegna del rendiconto ed allegati a chiunque ne faccia richiesta.

Gardone Riviera, lì 11 aprile 2013

Il Revisore Unico dei Conti

Caterina Lusenti

Dr. Lusenti Caterina

